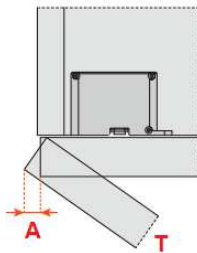


**AIRS - Bisagra invisible cierre amortiguado (Smove)**  
**AIRP - Bisagra invisible de expulsión (Push)**

Características:

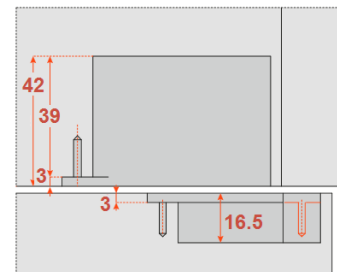
Para puertas de madera con espesor mínimo de 18 mm.  
Peso máximo de la puerta 20 Kg.  
Dimensiones máximas de la puerta: altura 2100 mm., ancho 600 mm.  
Profundidad de la cazoleta metálica: 16,5 mm.  
Distancia de taladro de la puerta K desde 3 mm. hasta 6 mm.

K = Distancia del taladro  
T = Espesor puerta



T=	18	20	22	24	26	28	30	32
K=3 A=	0	0.2	0.5	0.8	2.3	4.9	7.5	10.0
K=4 A=	0	0.2	0.4	0.8	1.3	3.9	6.5	9.0
K=5 A=	0	0.2	0.4	0.8	1.3	2.9	5.5	8.0
K=6 A=	0	0.2	0.4	0.8	1.2	1.9	4.5	7.0

Una moldura de la puerta disminuye los valores de "A".



**Acabado Níquel**

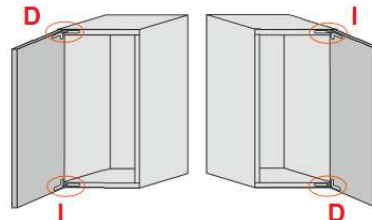


00305.AIRS.N - Jgo. Bisagra Air níquel Smove  
00305.AIRP.N - Jgo. Bisagra Air níquel Push

Embalaje: 1 / 12 jgos.

**Regulaciones:**

Regulación lateral: +2 mm -2 mm.  
Regulación frontal: +2 mm. -0,5 mm.  
Regulación vertical: +1,5 mm. -1,5 mm.



**Acabado Titanio**



00305.AIRS.T - Jgo. Bisagra Air titanio Smove

Embalaje: 1 / 12 jgos.

