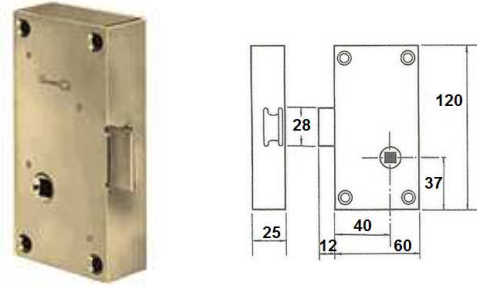


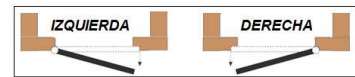
**01804.8243** - 75x95 mm. entrada 40 mm.

Picaporte sobreponer latón pulido  
Embalaje: 1 ud.

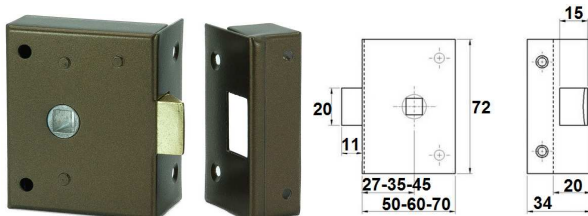


**01804.8143.D** - 60x120 mm. entrada 40 mm. Derecha  
**01804.8143.I** - 60x120 mm. entrada 40 mm. Izquierda

Picaporte sobreponer latón pulido  
Embalaje: 1 ud.

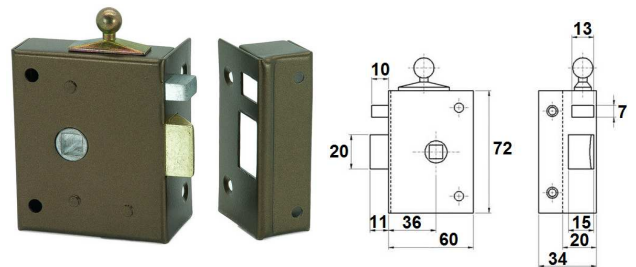


para cerradura 01804.8143



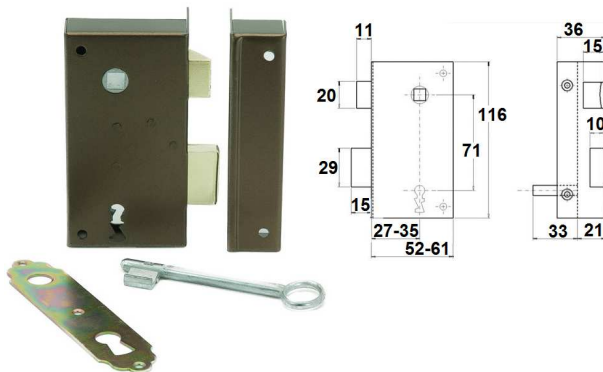
**01804.8234.50** - 50x70 mm. entrada 27 mm.  
**01804.8234.60** - 60x70 mm. entrada 35 mm.  
**01804.8234.70** - 70x70 mm. entrada 45 mm.

Picaporte sobreponer marrón  
Embalaje: 1 ud.



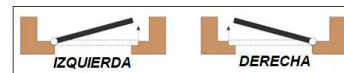
**01804.8236.60** - 60x70 mm. entrada 36 mm.

Picaporte sobreponer con cierre marrón  
Embalaje: 1 ud.



**01804.8047.5D** - 50x116 mm. entrada 27 mm. Derecha  
**01804.8047.5I** - 50x116 mm. entrada 27 mm. Izquierda  
**01804.8047.6D** - 60x116 mm. entrada 35 mm. Derecha  
**01804.8047.6I** - 60x116 mm. entrada 35 mm. Izquierda

Cerradura sobreponer golpe y llave marrón  
Embalaje: 1 ud.



### Manivela sin placa



**01804.9181.D** - Dorado brillo  
**01804.9181.NS** - Níquel satinado



**01804.9210.D** - Dorado mate  
**01804.9210.P** - Plata mate


**Cerraduras de sobreponer**



**01804.0630.D** - derecha  
**01804.0630.I** - izquierda



Cerradura sobreponer golpe y llave (3 bulones)  
Cilindro Ø34 mm, entrada 63 mm.  
3 puntos de cierre, varillas extensibles en altura.  
Dimensiones caja: 132x146 mm.  
Embalaje: 1 ud.



**01804.0610.D** - derecha  
**01804.0610.I** - izquierda



Cerradura sobreponer golpe y llave (3 bulones)  
Cilindro Ø34 mm, entrada 63 mm.  
Dimensiones caja: 132x146 mm.  
Embalaje: 1 ud.



**01804.1210.D** - derecha  
**01804.1210.I** - izquierda  
Entrada 50 mm.  
Dimensiones caja: 100x84 mm.

**01804.1212.D** - derecha  
**01804.1212.I** - izquierda  
Entrada 60 mm.  
Dimensiones caja: 120x84 mm.

Cerradura sobreponer golpe y llave  
Cilindro Ø25 mm, longitud cilindro 52 mm.  
Embalaje: 1 ud.



**01804.0240.D** - derecha  
**01804.0240.I** - izquierda

Cerradura sobreponer golpe y llave (4 bulones)  
Cilindro Ø29 mm, longitud cilindro 51 mm.  
Antipalanca, entrada 40 mm.  
Dimensiones caja: 88x140 mm.  
Embalaje: 1 ud.



**01804.0080** - Cromo mate  
Cerradura sobreponer pomo (interior) - llave (exterior)  
Cilindro Ø26 mm, longitud 50 mm, llave de puntos  
Entrada 33 mm.  
Dimensiones caja: 66x97 mm.  
Embalaje: 1 ud.



**01804.0081** - Cromo mate  
Cerradura sobreponer llave (interior-exterior)  
Cilindro Ø26 mm, longitud 50 mm, llave de puntos  
Entrada 33 mm.  
Dimensiones caja: 66x97 mm.  
Embalaje: 1 ud.



**01804.4900** - Cerradura níquel mate  
Cerradura electrónica sobreponer invisible con 4 mandos. Conectividad: radiofrecuencia. Funciona mediante mando a distancia.  
Embalaje: 1 ud.



**01804.5000** - Cerradura cromo mate  
**01804.5000.M** - Mando adicional  
Cerradura electrónica sobreponer invisible con 2 mandos. Conectividad: Bluetooth. Funciona mediante la APP *Int-LOCK* o bien con el mando a distancia.  
Embalaje: 1 ud.



**Perfil antipalanca**



**02008.0210** - altura 2,10 Mts.  
**02008.0250** - altura 2,50 Mts.  
Jgo. perfiles antipalanca marrón de 15x15 mm.  
Embalaje: 1 jgo.